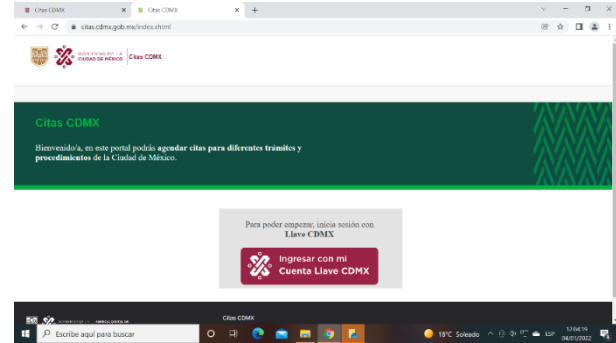
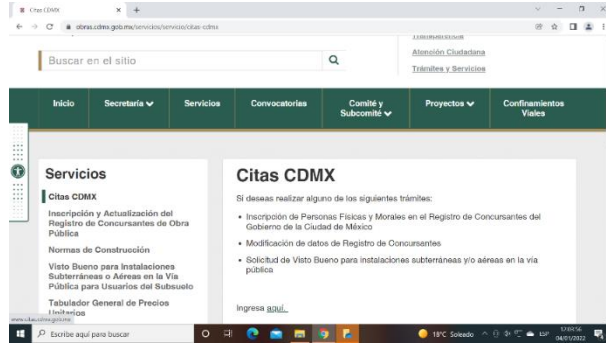


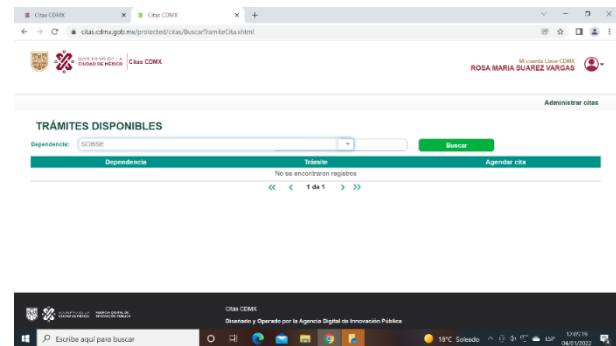
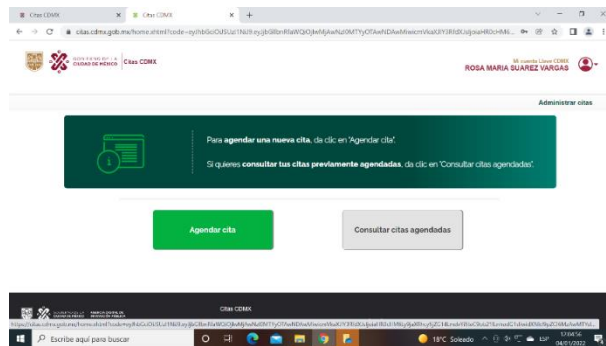
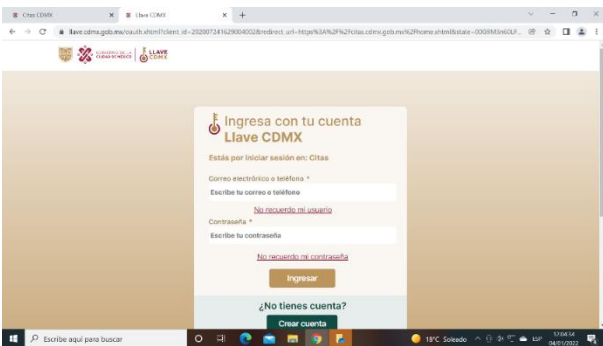
# Guía para Agendar Cita para la Inscripción al Registro de Concursantes de Obra Pública del Gobierno de la CDMX



En la página [www.obras.cdmx.gob.mx](http://www.obras.cdmx.gob.mx) en el apartado de **SERVICIOS** encontrará la liga CITAS CDMX

Dar click en **ingresa aquí**

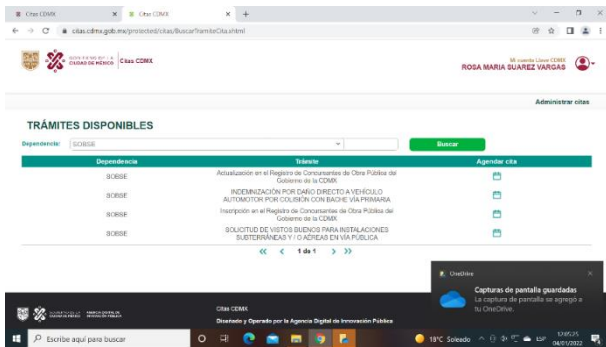
Para agendar cita se requiere contar con **Clave Llave**, si no se cuenta con ella seguir los pasos para crearla.



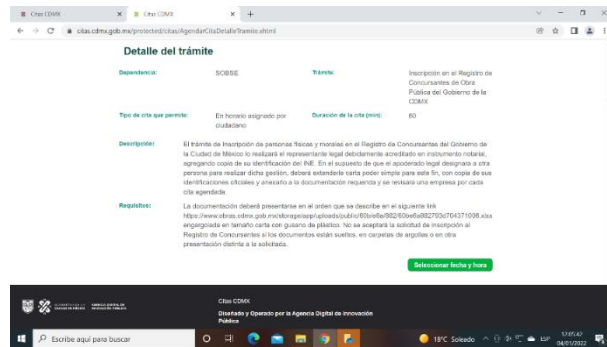
Ingresar con cuenta **Llave CDMX**

Dar click en **Agendar Cita**

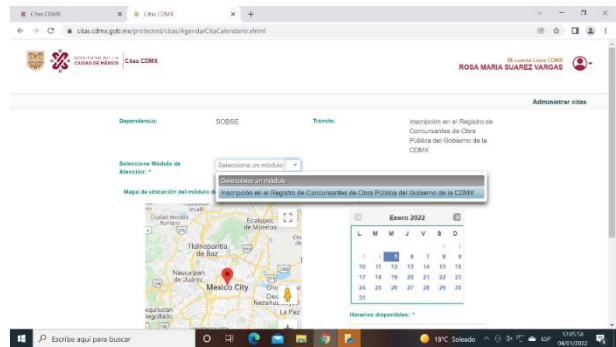
Seleccionar la dependencia **SOBSE** y dar click en **buscar** para desplegar los trámites correspondientes



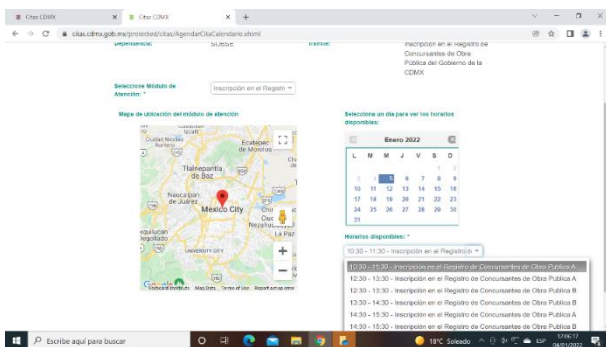
Seleccionar *Inscripción en el Registro de Concursantes de Obra Pública del Gobierno de la CDMX*



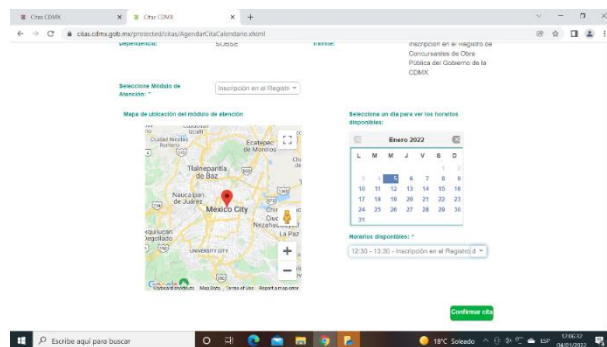
Dar click en *seleccionar fecha y hora*



Seleccionar en el módulo de atención *Inscripción en el Registro de Concursantes de Obra Pública del Gobierno de la CDMX*



Seleccionar *día y horario* requerido



Dar click en *Confirmar Cita*

Se deberá agendar una cita por cada empresa o persona física con actividad empresarial solicitante. Una vez confirmada la cita, se notificará mediante correo electrónico que la cita ha sido agendada exitosamente. Se proporcionará el comprobante que contiene número de folio. *Es necesario imprimirlo y presentarlo el día de la cita. Favor de llegar con 10 minutos de anticipación.*